





131 / 30.07-2013.

 CMF	PREGATIREA SI SCHIMBAREA PATULUI	Ediția: 1 Nr.de ex.: 3
	COD PO CMF06	Revizia: - Nr.de ex. :-
		Pagina _1_ din 13
		Exemplar nr.:

1. Lista responsabililor cu elaborarea, verificarea si aprobarea editiei sau dupa caz, a reviziei in cadrul editiei procedurii operationale


	Elemente privind responsabilii/operatiunea	Numele si prenumele	Functia	Data	Semnatura
	1	2	3	4	5
1.1.	Elaborat	Feier Alexandrina	Asist. Sefa	22.03.2011	
1.2.	Verificat	Dr. Rolea Liliana	Medic coord.	24.03.2011	
1.3	Aprobat	Conf. Dr. Octavian Mazilu	Manager	28.03.2011	








 <p style="text-align: center;">CMF</p>	PREGATIREA SI SCHIMBAREA PATULUI	Ediția: 1 Nr.de ex.: 3
		Revizia: - Nr.de ex. : -
	COD PO CMF06	Pagina <u>2</u> din 13
		Exemplar nr.:

2. Situatia editiilor si a reviziilor in cadrul editiilor procedurii operationale

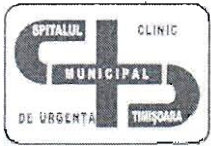
	Editia/ revizia in cadrul editiei	Componenta revizuita	Modalitatea reviziei	Data de la care se aplica prevederile editiei sau reviziei editiei
	1	2	3	4
2.1.	Editia 1	x	x	
2.2.	Revizia 1			
2.3.	Revizia 2			

 CMF	PREGATIREA SI SCHIMBAREA PATULUI	Ediția: 1 Nr.de ex.: 3
		Revizia: - Nr.de ex. : -
	COD PO CMF06	Pagina <u>3</u> din 13
		Exemplar nr.:

3. Lista cuprindand persoanele la care se difuzeaza editia sau, dupa caz, revizia din cadrul editiei procedurii operationale


Nr. Crt	Scopul difuzarii	Exem-plar nr.	Compar-timent	Funcția	Nume si prenume	Data primirii	Semnatura
1	2	3	4	5	6	7	
3.7.	Aplicare	7	Bloc Operator II CMF	Infirmier	Scaunasu Elena	01.04.11	
3.8.	Aplicare	8	Bloc Operator II CMF	Infirmier	Stanciunescu Verita	01.04.11	
3.13	Informare	13	Bloc Operator II CMF	Medic coord.	Rolea Liliana		
3.14	Informare	14		Director ingr.	Doina Todorescu	01.04.11	
3.15	Informare	15		Audit	Grec Ana	01.04.11	
3.16	Informare	16		Manager	Conf. Dr. Octavian Mazilu	01.04.11	



 <p style="text-align: center;">CMF</p>	PREGATIREA SI SCHIMBAREA PATULUI	Ediția: 1
		Nr.de ex.: 3
		Revizia: -
		Nr.de ex. : -
	COD PO CMF06	Pagina _4_ din 13
		Exemplar nr.:


4. SCOP

Crearea unei stari de bine, confort fizic si psihic, stare de igiena permanenta.

 <p style="text-align: center;">CMF</p>	PREGATIREA SI SCHIMBAREA PATULUI	Ediția: 1 Nr.de ex.: 3
		Revizia: - Nr.de ex. : -
	COD PO CMF06	Pagina _5_ din 13
		Exemplar nr.:


5. DOMENIU

Se aplica tuturor sectiilor clinice chirurgicale din cadrul SCMUT.

 <p style="text-align: center;">CMF</p>	PREGATIREA SI SCHIMBAREA PATULUI	Ediția: 1 Nr.de ex.: 3
		Revizia: - Nr.de ex. : -
	COD PO CMF06	Pagina _6_ din 13
		Exemplar nr.:

6. DOCUMENTE DE REFERINȚA

- primara: Legea nr. 95/2006 privind reforma in sanatate,
 - Contract cadru privind conditiile acordarii asistentei medicale in cadrul sistemului de asigurari sociale de sanatate
 - OMS 916/2006 privind normele de supraveghere si control a infectiilor nosocomiale
 - O 946/2005 privind controlul intern
 - OMS 1136/ 2005 pentru aprobarea Programului de dezvoltare a sistemului de control managerial al Ministerului Sanatatii si pentru constituirea colectivului de lucru pentru monitorizarea, coordonarea si indrumarea metodologica cu privire la sistemele de control managerial al Ministerului Sanatatii
- secundara:
- ROI
 - ROF

 <p>CMF</p>	PREGATIREA SI SCHIMBAREA PATULUI	Ediția: 1
		Nr.de ex.: 3
		Revizia: -
		Nr.de ex. : -
	COD PO CMF06	Pagina <u>7</u> din <u>13</u>
		Exemplar nr.:

7. DEFINIȚII SI PRESCURTĂRI

7.1. DEFINIȚII

7.2. PRESCURTĂRI

7.2.1. SCMUT- Spitalul Clinic Municipal de Urgenta Timisoara

7.2.2. L - Lege

7.2.3. OMFP - Ordin al Ministrului Finanțelor Publice

7.2.4. OMS - Ordinul Ministerului Sanatatii

7.2.5. O - Ordonanta


7.2.6. API – Audit public intern

7.2.7. ROI – Regulament de ordine interioara

7.2.8 RUONS

7.2.9 ROF Regulament de organizare si functionare

7.2.10 FO – foaie de observatie a bolnavului

 <p style="text-align: center;">CMF</p>	PREGATIREA SI SCHIMBAREA PATULUI	Ediția: 1
		Nr.de ex.: 3
		Revizia: -
		Nr.de ex. : -
	COD PO CMF06	Pagina <u>8</u> din <u>13</u>
		Exemplar nr.:

8. Descrierea procedurii operationale

(Salon ATI – apartine de bloc operator si deservit de infirmierele din cadrul blocului operator)

Pregatirea patului fara pacient: materiale necesare : cearceaf plic, 2 fete de perna, 1,2 paturi, 2 perne.

Efectuarea:- se indeparteaza noptiera de langa pat

- se asaza in scaun cu spatat la capatul patului
- pe scaun se asaza, in ordinea intrebuintarii, lenjeria curata, pernele, patura, impaturita correct
- cearceaful se asaza la mijlocul saltelei; se desface si se intinde o parte a cearsafului spre capataiul patului, cealalta spre capatul opus
- se introduce cearsaful adanc sub saltea la ambele capete

Se executa coltul:- persoana asezata cu fata spre capatul patului; cu mana de langa pat, prinde partea laterala a cearsafului la o distanta egala de la colt, cu lungimea partii atarnate si o ridica in sus pe langa saltea (deasupra acesteia); partea de cearsaf de sub marginea inferioara a saltelei se introduce sub saltea. Se lasa apoi in jos partea de cearsaf ridicata; se introduce sub saltea partea de cearsaf care atarna sub marginea inferioara a saltelei; celelalte trei colturi se fac dupa aceeasi procedura. Se introduce apoi sub saltea toata partea laterala a cearsafului –incepand de la colturile saltelei; se intinde bine cearsaful-sa nu prezinte cute. Daca este nevoie, se asaza musamaua (transversal, la mijlocul patului) si se acopera cu aleza.


Apoi :- se asaza cel de-al doilea cearsaf peste care se intinde patura; marginea cearsafului dinspre cap se rasfrange peste patura .Pentru ca patura sa nu constituie o greutate asupra degetelor picioarelor pacientului, se va face o cuta atat din cearsaf cat si din patura; astfel: Se asaza palma mainii dinspre picioare pe patura, iar cealalta mana se introduce sub cearsaf, raducand cearsaful si patura peste palma opusa- formand astfel o cuta. Se introduce apoi sub capatul de la picioare al saltelei, atat cearsaful,cat si patura, apoi se aranjeaza colturile folosind procedura descrisa mai sus. Daca se foloseste plicul in loc de cearsaf, atunci patura se introduce in plic, dupa ce se indoie in lungime. Se asaza pernele introduse in fetele de perna curate.

Schimbarea lenjeriei cu pacientul in pat: Schimbarea lenjeriei cu pacientul in pat are loc in cazurile in care starea generala a pacientului nu permite ridicarea din pat.

Obiectivele pentru pacient si infirmiera:

Pacientul se prezinta:- o stare de bine, confort fizic si psihic, stare de igiena permanenta.

Pentru infirmiera este o ocazie de: a comunica cu pacientul (verbal, nonverbal), de a-i da posibilitatea pacientului sa-si exprime sentimentele, sa-si usureze starea sufleteasca, de a-l observa, de a-l mobiliza, pentru a se preveni complicatiile, de a-i asigura

 <p style="text-align: center;">CMF</p>	PREGATIREA SI SCHIMBAREA PATULUI	Ediția: 1 Nr.de ex.: 3
	COD PO CMF06	Revizia: - Nr.de ex. : -
		Pagina _9_ din 13 Exemplar nr.:

Observatii: Schimbarea lenjeriei cu bolnavul in pat se executa de obicei dimineata, inainte de curatenie, dupa masurarea temperaturii, luarea pulsului si toaleta pacientului, dar la nevoie, se efectueaza de mai multe ori pe zi.

Procedeul de schimbare a lenjeriei il vom descrie prin doua metode, tinand seama de starea generala a pacientului si de posibilitatile de a-l misca.

Astfel:- cand pacientul se poate intoarce in decubit lateral,schimbarea lenjeriei se face in lungimea patului.

- cand pacientul poate fi sprijinit, in pozitie sezand, schimbarea se face in latime.

Materialul necesar: cearsaf simplu, cearsaf plic, 2 fete de perna, 1,2 paturi, 2 perne, paravan, sac de rufe, eventual, lenjerie de corp curata si material pentru a spala pacientul daca s-a murdarit.

Lenjerie de pat se asaza pe un scaun in ordinea prioritatii, impaturita in felul urmator:

- patura si cearsaful de sub patura se impaturesc fiecare in trei,sub forma de armonica

- aleza se ruleaza impreuna cu musamaua fie in latime (daca schimbarea patului se face in lungime) fie in lungime (daca schimbarea se face in latimea patului).

- cearsaful se ruleaza in lungime(cand schimbarea lenjeriei patului se executa in lungime) si in latime (cand schimbarea lenjeriei se executa in latime).

Mediul inconjurator: evitarea curentilor de aer, asigurarea intimitatii, protejandu-l de priviri indiscrete, asigurarea masurilor privind asepsia (inclusiv spalarea pe maini).

Pacientul – se informeaza asupra procedeeului; se linisteste si se asigura ca manopera va fi facuta cu blandete, ca nu va fi miscat inutil, ca manevrele nu-i vor cauza dureri; i se solicita cooperarea.

Procedura (executia)-Pacientul poate fi intors in decubit lateral. In acest caz, schimbarea lenjeriei se face in lungimea patului si necesita totdeauna doua infirmiere:


- cele doua infirmiere se asaza de o parte si de alta a patului
- pacientul ramane acoperit pana la schimbarea cearsafului de sub patura
- marginile cearsafului murdar de desfac de sub saltea de jur imprejur

Asezarea pacientului in decubit lateral spre marginea patului:

-infirmiera din partea dreapta prinde pacientul cu mana dreapta in axila dreapta, il ridica usor, iar mana stanga o introduce sub umerii lui, sprijinindu-i capul pe antebraț. Apoi cu mana dreapta (retrasa de sub axila) trage usor perna spre marginea patului; pacientul fiind de asemenea deplasat usor in aceeași direcție.

Se asaza apoi in dreptul genunchilor pacientului, introduce mana stanga sub genunchii acestuia flectandu-i putin, iar cu mana dreapta ii flecteaza usor gambele pe coapse. Din aceasta pozitie, se intoarce pacientul in decubit lateral drept, sprijinindu-l in regiunea omoplatilor si a genunchilor. Pacientul se mentine acoperit.

Infirmiera din partea stanga ruleaza cearsaful impreuna cu musamaua si aleza murdara pana la spatele pacientului, sulul de lenjerie murdara se afla in acel moment alaturi de sulul lenjeriei curate.Pe jumatarea libera a patului, se deruleaza cearsaful

 <p style="text-align: center;">CMF</p>	PREGATIREA SI SCHIMBAREA PATULUI	Ediția: 1
		Nr.de ex.: 3
		Revizia: -
		Nr.de ex. : -
	COD PO CMF06	Pagina _10_ din 13
		Exemplar nr.:

curat, musamaua si aleza pregatite mai inainte.Se intinde bine cearsaful curat pe jumatatea libera a patului si se aseaza o perna imbracata in fata de perna curata, apoi se aduce pacientul in decubit dorsal cu multa blandete, sprijindu-l in regiunea omoplatilor si sub genunchi.

Pentru a aduce pacientul in decubit lateral stang, infirmiera din partea stanga procedeaza la fel ca si in cazul intoarcerii in decubit lateral drept:

- prinde pacientul de axial stanga, il ridica usor, introduce mana dreapta sub umerii lui, sprijina capul pe antebraț si ,dupa aceeași procedura, intoarce pacientul in decubit lateral stang aducandu-l dincolo de cele doua suluei de lenjerie.

- infirmiera ruleaza mai departe,din partea dreapta, lenjeria murdara, o indeparteaza, introducand-o in sac de rufe murdare, apoi:-deruleaza lenjeria curata si o intinde bine, iar pacientul este readus in decubit dorsal, sprijinit de cele doua infirmiere,-apoi, se efectueaza colturile dupa tehnica cunoscuta.


Schimbarea cearsafului de sub patura: Patura de deasupra pacientului se impatureste in trei si se asaza pe un scaun; pacientul ramane acoperit cu cearsaful folosit pana atunci.Peste aceasta, infirmiera asaza cearsaful curat impaturit anterior in trei, in forma de armonica, astfel ca una din marginile libere sa ajunga sub barbia pacientului. colturile de sus ale cearsafului curat se tin cu mana fie de catre pacient, fie de o alta persoana.Cele doua infirmiere, care sunt de o parte si de alta a patului, prind cu o mana colturile inferioare ale cearsafului curat ,iar cu cealalta mana colturile superioare ale cearsafului murdar si printr-o miscare in directia picioarelor pacientului, indeparteaza cearsaful murdar si acopera , in acelasi timp, pacientul cu cearsaful curat. Se asaza patura peste cearsaf, rasfrangand marginea dinspre cap peste patura.

Se continua aranjarea patului: se pliaza patura cu cearsaful deasupra degetelor de la picioarele pacientului.

Alta metoda de schimbare a lenjeriei cu bolnav in pat, se foloseste atunci cand:


Pacientul poate fi asezat in pozitie sezanda – in acest caz, schimbarea lenjeriei se face in latimea patului; pregatirea (rularea, impaturirea) lenjeriei de pat .

Procedura se efectueaza, de asemenea, de catre doua persoane: una sprijina pacientul, cealalta ruleaza lenjeria murdara, asaza si deruleaza cearsaful curat(pregatit) in prealabil.


 <p style="text-align: center;">CMF</p>	PREGATIREA SI SCHIMBAREA PATULUI	Ediția: 1 Nr.de ex.: 3
		Revizia: - Nr.de ex. : -
	COD PO CMF06	Pagina _11_ din 13
		Exemplar nr.:

9. RESPONSABILITATI

Infirmiera – activitatile prezentate la capitolul 8
Asistenta medicala - verificare

 <p style="text-align: center;">CMF</p>	PREGATIREA SI SCHIMBAREA PATULUI	Ediția: 1 Nr.de ex.: 3
		Revizia: - Nr.de ex. : -
	COD PO CMF06	Pagina _12_ din 13
		Exemplar nr.:

10. ANEXE

 <p style="text-align: center;">CMF</p>	PREGATIREA SI SCHIMBAREA PATULUI	Ediția: 1 Nr.de ex.: 3
		Revizia: - Nr.de ex. : -
	COD PO CMF06	Pagina _13_ din 13
		Exemplar nr.:

11. Cuprins

Numarul componentei in cadrul procedurii operationale	Denumirea componentei din cadrul procedurii operationale	Pagina
1.	Lista responsabililor cu elaborarea, verificarea si aprobarea editiei sau, dupa caz, a reviziei in cadrul editiei procedurii operationale	1
2.	Situatia editiilor si a reviziilor in cadrul editiilor procedurii operationale	2
3.	Lista cuprizand persoanele la care se difuzeaza editia sau, dupa, caz, revizia din cadrul editiei procedurii operationale	3
4.	Scopul procedurii operationale	4
5.	Domeniul de aplicare a procedurii operationale	5
6.	Documentele de referinta aplicabile activitatii procedurale	6
7.	Definitii si abrevieri ale termenilor utilizati in procedura operationala	7
8.	Descrierea procedurii operationale	8
9.	Responsabilitati si raspunderi in derularea activitatii	11
10.	Anexe, inregistrari, arhivari	12
11.	Cuprins	13