


119 / 30.07.2013.


 <p>COMPARTIMENTUL DE MEDICINA MUNCII</p>	<p>PROCEDURA OPERAȚIONALĂ privind</p>	<p>Ediția: 1</p>
	<p>RECOLTAREA EXUDATULUI NAZAL</p>	<p>Nr.de ex.: 3</p>
		<p>Revizia: -</p>
		<p>Nr.de ex. : -</p>
		<p>Pagina _1_ din 14</p>
		<p>Exemplar nr.: 1.</p>

1. Lista responsabililor cu elaborarea, verificarea si aprobarea editiei sau dupa caz, a reviziei in cadrul editiei procedurii operationale

	Elemente privind responsabilii/operatiunea	Numele si prenumele	Functia	Data	Semnatura
	1	2	3	4	5
1.1.	Elaborat	Prof. Dr. Rodica Mihaescu	Director Medical	30.07.13	<i>[Signature]</i>
1.2.	Verificat	Prof. Dr. Rodica Mihaescu	Director Medical	30.07.13	<i>[Signature]</i>
1.3.	Aprobat	Conf. Dr. Octavian Mazilu	Manager	30.07.13	<i>[Signature]</i>

Situatia editiilor si a reviziilor in cadrul editiilor procedurii operationale

	Editia/ revizia in cadrul editiei	Componenta revizuita	Modalitatea reviziei	Data de la care se aplica prevederile editiei sau reviziei editiei
	1	2	3	4
2.1.	Editia 1	x	x	28.06.2010
2.2.	Revizia 1			30.07.13
2.3.	Revizia 2			

 <p>COMPARTIMENTUL DE MEDICINA MUNCII</p>	<p>PROCEDURA OPERAȚIONALĂ privind</p>	<p>Ediția: 1 Nr.de ex.: 3</p>
	<p>RECOLTAREA EXUDATULUI NAZAL</p>	<p>Revizia: - Nr.de ex. : -</p>
		<p>Pagina <u>2</u> din 14</p>
		<p>Exemplar nr.: 1</p>

3. Lista cuprinzand persoanele la care se difuzeaza editia sau, dupa caz, revizia din cadrul editiei procedurii operationale

4. SCOP

- asigurarea de masuri de protectie atat pentru pacient cat si pentru asistenta medicala
- definirea tuturor pasilor necesari realizarii procedurii
- definirea responsabilitatilor in ceea ce priveste recoltarea exudatului nazal
- asigurarea managementului ca recoltarea probei sa se realizeze in conditii optime si sa conduca la stabilirea unui diagnostic corect
- conduce la cresterea gradului de satisfactie al pacientului si implicit la cresterea calitatii actului medical


5. DOMENIU

Se aplica pacientilor internati in Compartimentul de Medicina Muncii din cadrul Spitalului Clinic Municipal de Urgenta -Timisoara .

6. DOCUMENTE DE REFERINȚĂ

- primara: Legea nr. 95/2006 privind reforma in sanatate,
- Legea nr. 319/ 2006 Legea securitatii si sanatatii in munca
- Contract cadru privind conditiile acordarii asistentei medicale in cadrul sistemului de asigurari sociale de sanatate
- O 946/2005 privind controlul intern
- Ordin nr. 916/2006 privind aprobarea Normelor de supraveghere, prevenire și control al infecțiilor nosocomiale în unitățile sanitare
- secundara:
- ROI
- ROF
- regulament intern

7. DEFINIȚII SI PRESCURTĂRI

 <p>COMPARTIMENTUL DE MEDICINA MUNCII</p>	<p>PROCEDURA OPERAȚIONALĂ privind</p>	<p>Ediția: 1 Nr.de ex.: 3</p>
	<p>RECOLTAREA EXUDATULUI NAZAL</p>	<p>Revizia: - Nr.de ex. : -</p>
		<p>Pagina _3_ din 14</p>
		<p>Exemplar nr.: 1</p>

7.1. DEFINIȚII

7.2. PRESCURTĂRI

- 7.2.1. SCMUT- Spitalul Clinic Municipal de Urgenta Timisoara
7.2.2. L –Legea
7.2.3. CMM- Compartimentul de Medicina Muncii
7.2.4. DSP – Directia de Sanatate Publica
7.2.5. O- Ordin
7.2.6. API – Audit public intern
7.2.7. ROI – Regulament de ordine interioara
7.2.8 RUONS
7.2.9 ROF Regulament de organizare si functionare

8. DESCRIEREA PROCEDURII


EXUDATUL NAZAL

8.1. Generalitati. Examenul microbiologic al exudatului nazal (secretiei nazale) este metoda de laborator clinic indicata in depistarea portajului de *Staphylococcus aureus* sau *Streptococcus pyogenes*.

Prin examenul bacteriologic al exudatului nazal se pot identifica si alti germeni: *meningococ*- cu o rata de portaj de 5-30 %, *Streptococcus pneumoniae*, *Haemophilus influenzae*, serotipul B, *Corynebacterium diphtheriae* si chiar *enterobacterii*.

8.2. Prelevarea probei

- Pacientul este asezat pe scaunul de recoltare cu capul usor flectat pe spate
- asistenta medicala desfileteaza dopul tubului pentru recoltarea exudatului rupand eticheta care atesta sterilitatea acestuia si introduce tamponul pe rand in ambele fose nazale ale pacientului pe o distanta de 1-2 cm.
- se sterge mucoasa nazala, usor prin miscari de rotire pentru a face posibila desprinderea secretiei
- se retrage apoi tamponul si-l reintroduce in tub
- se noteaza pe eticheta tubului numele pacientului, sectia , salonul, si il aseaza in stativ.

 <p>COMPARTIMENTUL DE MEDICINA MUNCII</p>	<p>PROCEDURA OPERAȚIONALĂ privind</p>	<p>Ediția: 1 Nr.de ex.: 3</p>
	<p>RECOLTAREA EXUDATULUI NAZAL</p>	<p>Revizia: - Nr.de ex. : -</p>
		<p>Pagina _4_ din 14</p>
		<p>Exemplar nr.: 1</p>

8.3. Transportul

Transportul probelor si insamantarea trebuie realizate in cel mult 2 ore de la prelevare daca nu se utilizeaza medii de conservare si transport (Stuart/Amies) si in maximum 24 de ore, daca se apeleaza la acestea.

8.4. Modul de lucru

- In mod uzual, tamponul nazal se insamanteaza pe GS si CH.

8.5. Interpretarea rezultatelor

- Interpretarea examenului bacteriologic al secretiei nazale este relativ simpla. Flora bacteriana normala a nasului este redusa ca numar si varietati, fiind dominata de *Staphylococcus albus*, diferomorfii. Ocazional poate fi intalnit *Staphylococcus aureus* (mai frecvent decat in faringe). Rar pot fi identificati streptococi hemolitici, enterococi, neiserii nepatogene, *Acinetobacter* si *Moraxella*.
- In rinitele bacteriene sau in rinitele virale suprainfectate, mai frecvent au fost izolati stafilococi coagulazopozitivi, si ocazional *Neisseria meningitidis*.
- In rinitele purulente se constata adeseori o asociere a stafilococului cu pneumococul, iar in cele cu false membrane, asociere stafilococ, pneumococ si *Corynebacterium diphtheriae*.


In cazul in care cultura este pozitiva, se efectueaza un test de sensibilitate a microorganismului la antibiotice (**antibiograma**).

9. RESPONSABILITATI

9.1. Medicul sef de sectie:

- verificarea respectarii procedurii descrise mai sus
- verificarea modului de intocmire a necesarului anual de materiale necesare recoltarii exudatului nazal
- verificarea modului de gestionare a materialelor, sesizarea managementului cu privire la neritmicitatea aprovizionarii cu materiale, a lipsei acestora sau cu privire la calitatea necorespunzatoare a lor

9.2. Medicul curant:

 <p>COMPARTIMENTUL DE MEDICINA MUNCII</p>	<p>PROCEDURA OPERAȚIONALĂ privind</p> <p>RECOLTAREA EXUDATULUI NAZAL</p>	<p>Ediția: 1 Nr.de ex.: 3</p>
		<p>Revizia: - Nr.de ex. : -</p>
		<p>Pagina _5_ din 14</p>
		<p>Exemplar nr.: 1</p>

- solicita, atunci cand considera, recoltarea exudatului nazal
- verifica realizarea si respectarea procedurii
- sesizarea sefului sectiei clinice si a asistentei sefe cu privire la nerespectarea procedurii de catre asistenta medicala si propunerea de masuri pentru remedierea situatiei

9.3. Asistenta-coordonator

- intocmirea necesarului anual/lunar de materiale necesare
- urmarirea asigurarii (primirii) de materiale
- intocmirea bonului de consum de materiale
- numirea unei persoane care sa ridice materialele
- receptionarea, gestionarea, distribuirea de materiale necesare
- verificarea modului de respectare a procedurii de catre asistentele medicale
- sesizarea sefului sectiei clinice cu privire la neritmicitatea aprovizionarii, a lipsei de materiale necesare sau cu privire la calitatea necorespunzatoare a acestora

9.4. Asistenta medicala

- este direct responsabila de recoltarea prompta si corecta a acestor probe
- asigura masurile de protectie atat pentru asistenta cat si pentru pacient
- oferirea pacientului a tuturor informatiilor necesare pentru a intelege exact ce i se va face, procedura medicala in sine, riscurile si implicatiile manevrei inainte de a consimti ca este de acord cu efectuarea procedurii.
- pregatirea pacientului pentru respectiva manevra
- asigurarea materialelor necesare recoltarii exudatului nazal
- verificarea calitatii materialelor
- sesizeaza asistenta sefa cu privire la lipsa materialelor necesare si respectiv a calitatii necorespunzatoare a acestora

10. ANEXE

11. Cuprins

Numarul componentei in cadrul procedurii operationale	Denumirea componentei din cadrul procedurii operationale	Pagina
	Coperta	



**COMPARTIMENTUL
DE MEDICINA
MUNCII**

**PROCEDURA OPERAȚIONALĂ
privind**

**RECOLTAREA EXUDATULUI
NAZAL**

**Ediția: 1
Nr.de ex.: 3**

**Revizia: -
Nr.de ex. : -**

**Pagina _6_ din
14**

Exemplar nr.: 1

1.	Lista responsabililor cu elaborarea, verificarea si aprobarea editiei sau, dupa caz, a reviziei in cadrul editiei procedurii operationale	
2.	Situatia editiilor si a reviziilor in cadrul editiilor procedurii operationale	
3.	Lista cuprizand persoanele la care se difuzeaza editia sau, dupa, caz, revizia din cadrul editiei procedurii operationale	
4.	Scopul procedurii operationale	
5.	Domeniul de aplicare a procedurii operationale	
6.	Documentele de referinta aplicabile activitatii procedurale	
7.	Definitii si abrevieri ale termenilor utilizati in procedura operationala	
8.	Descrierea procedurii operationale	
9.	Responsabilitati si raspunderi in derularea activitatii	
10.	Anexe, inregistrari, arhivari	
11.	Cuprins	